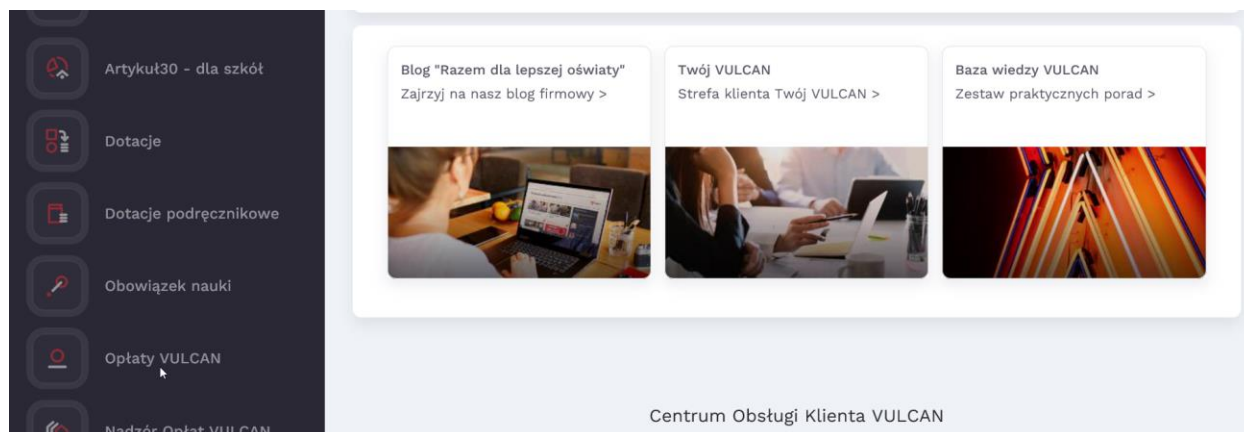


Opłaty VULCAN-nadanie uprawnień do programu

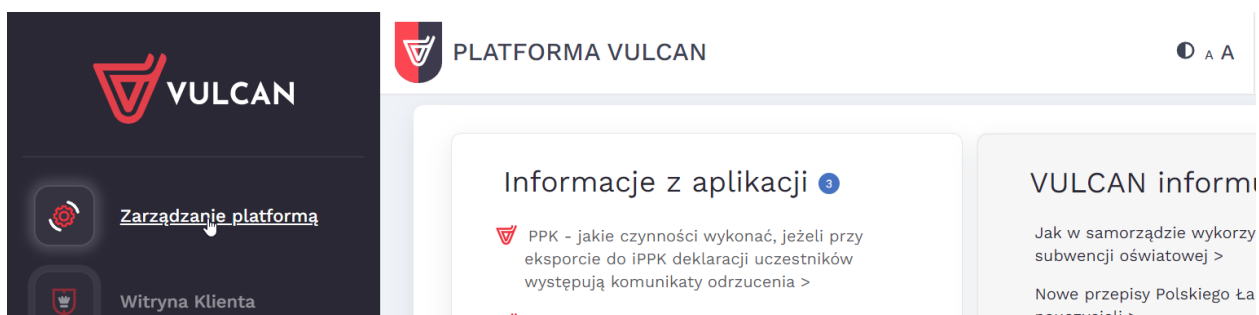
Porada opisuje jak dodać uprawnień do programu Opłaty VULCAN. Co zrobić w sytuacji kiedy ikona do programu jest nieaktywna?

Zagadnienia omawiane w poradzie

Dodanie uprawnień na platformie dla jednostki i grupy jednostek.



1. Użytkownik, który nie posiada uprawnień do programu Stołówka VULCAN, powinien skontaktować się ze swoim Administratorem Głównym- użytkownikiem, który posiada pełne uprawnienia do zarządzania platformą.

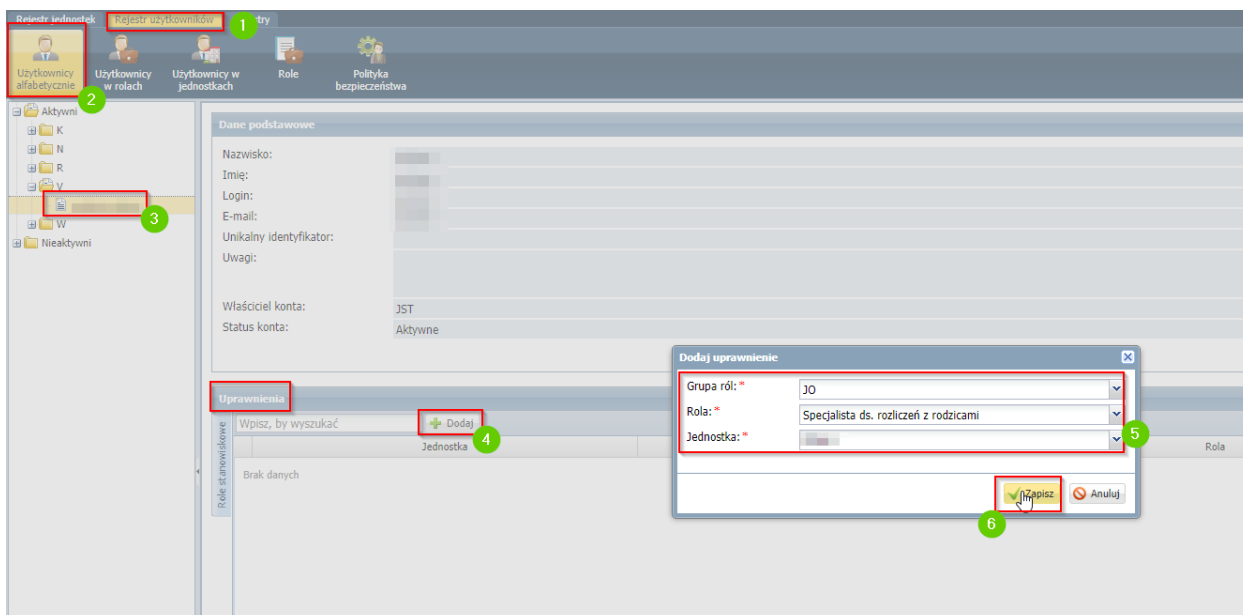


UWAGA: Administrator główny po zalogowaniu na swoje, konto w zależności, czy jest to platforma dla pojedynczej jednostki JO , czy grupy jednostek JST będzie miał inny widok. Porada zostanie opisana w dwóch wariantach:

- A- DLA JST-wiele jednostek na platformie
- B-DLA JO-baza dla pojedynczej jednostki

A Widok JST-wiele jednostek:

- Należy wejść w zakładkę: Rejestr Użytkowników/Użytkownicy Alfabetycznie/ Następnie po kliknięciu na danego użytkownika w oknie Role stanowiskowe ikoną „dodaj” można przypisać uprawnienia użytkownikom.



- Najpierw należy określić grupę ról: JO i wybrać rolę: Specjalista ds. rozliczeń z rodzicami do danej jednostki.




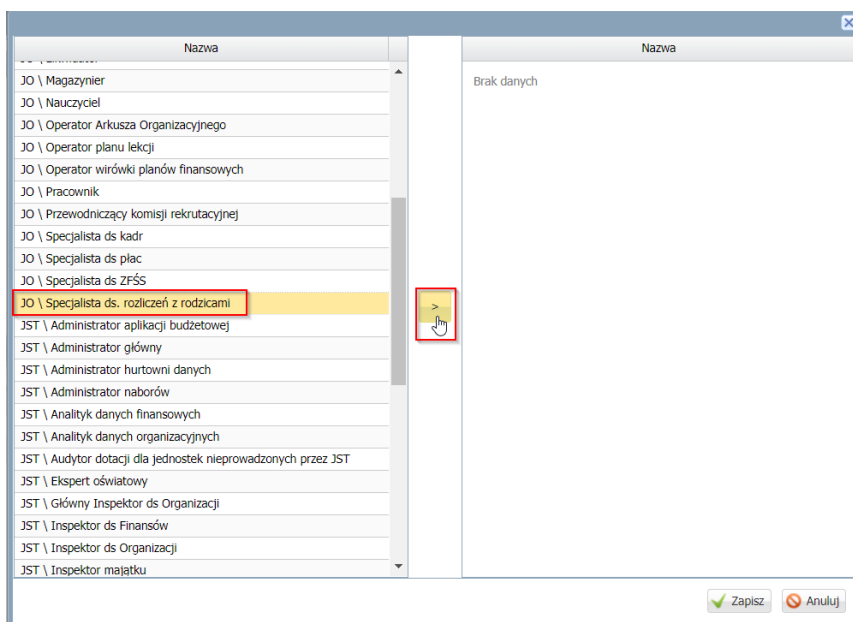
Po zapisaniu patrz pkt 5.

B Widok JO- baza dla pojedynczej jednostki

- Po wejściu w zakładkę Jednostka/Użytkownicy/po wybraniu konta użytkownika w oknie Role użytkownika ikoną  zmień jak poniżej:



W oknie po lewej stronie administrator wybiera: JO\Specjalista ds. rozliczeń z rodzicami i ikoną  przynosi pozycję do okna po prawej stronie następnie zapisuje zmiany:



- Po zapisaniu uprawnień przez Administratora, użytkownik będzie mógł zalogować się na swoje konto i korzystać z programu Opłaty VULCAN.



The screenshot displays the VULCAN platform interface. On the left, a dark sidebar contains the VULCAN logo and two menu items: 'Zarządzanie platformą' (Platform Management) with a gear icon, and 'Opłaty VULCAN' (VULCAN Fees) with a red circle icon, which is currently selected. The main content area features the 'PLATFORMA VULCAN' header and a section titled 'Informacje z aplikacji' (Application Information) with a notification badge showing '6'. Below this, a list of updates is shown, each with a red circle icon, a date, and a version number, followed by a 'Zobacz opis zmian >' (View change description >) link.

VULCAN

PLATFORMA VULCAN

Zarządzanie platformą

Opłaty VULCAN

Informacje z aplikacji 6

- 17.02.2022 opublikowano wersję 22.02.00 programu Opłaty VULCAN. [Zobacz opis zmian >](#)
- 2.12.2021 opublikowano wersję 21.13.02 programu Opłaty VULCAN. [Zobacz opis zmian >](#)
- 24.11.2021 opublikowano wersję 21.13.00 programu